

Esiti degli apprendimenti: I DATI del 2° ciclo Gli Esami di Stato 2006/07



Dati totali

CANDIDATI	ESAMINATI		DIPLOMATI	
	MF	F	MF	F
Interni	31236	16539	30510	16259
Esterni	991	510	678	379
Totale	32227	17049	31188	16638
Stranieri	712	394	662	374
Corsi serali	1161	420	1097	401

DIPLOMATI	NON DIPLOMATI
96,8 %	3,2 %



Esami di Stato a.s. 2006/07

Dati regionali



Veneto						
	Non ammessi	Non diplomati	Tra 61 e 80	Sup. 90	Voto 100	Di cui con lode
a.s. 05-06		3,8 %	47,7%	20,5%	8%	
a.s. 06-07	3%	3,2%	57,3%	15,9%	5,8%	0,6%
Italia						
	Non ammessi	Non diplomati	Tra 61 e 80	Sup. 90	Voto 100	Di cui con lode
a.s. 05-06		3,8%	51,6%	20%	9,7%	
a.s. 06-07	4%	2,6%	54,6%	17%	7,5%	0,7%
a. s. 2006/07						
	Non ammessi	Non diplomati	Tra 61 e 80	Sup. 90	Voto 100	Di cui con lode
Veneto	3%	3,2%	57,3%	15,9%	5,8%	0,6%
Italia	4%	2,6%	54,6	17%	7,5%	0,7%
Diff.	-1%	0.6%	2,7%	-1,1%	-1,7%	-0,1%



**Ammessi con debito – Scuola sec. 2° Gr.
(su 100 ammessi con debito - cl. I,II,II,IV)
2006/07**



Fonte MPI sul 65% delle scuole

	ITALIANO	MATEMATICA	LINGUE
ITALIA	14,25	43,95	32,00
VENETO	13,00	46,45	33,75




ALUNNI CLASSI PRIME ANNO SCOLASTICO 2006/07

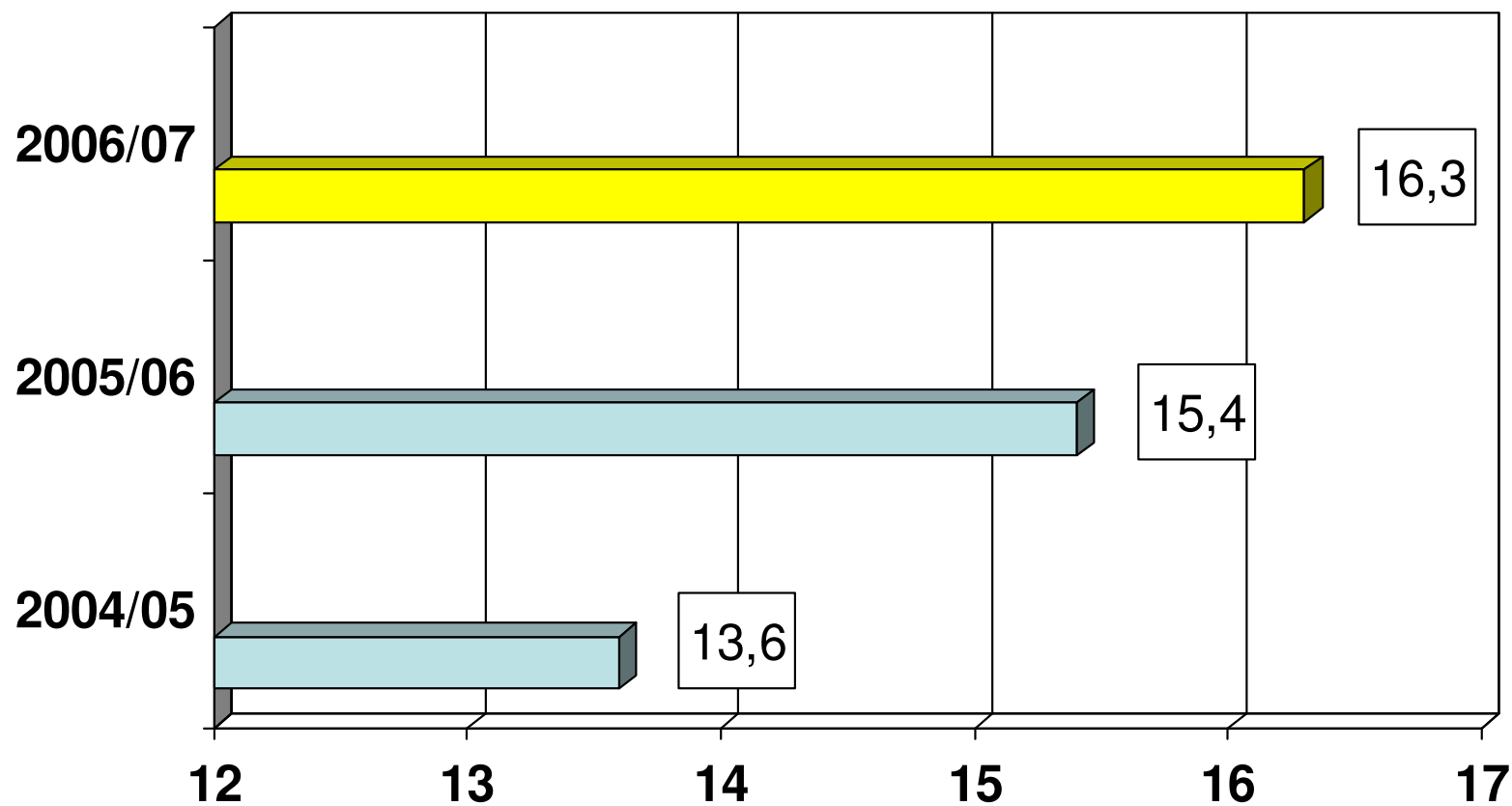


Suddivisione studenti per tipologia di istruzione

Tipologia istruzione	Classica	Tecnica	Professional e	Artistica	Totale
Alunni	14.659	13.642	10.728	1.388	40.417
Valore %	36,27	33,75	26,54	3,44	100
Alunni stranieri	494	1.260	1.704	81	3.539
Valore %	13,96	35,61	48,15	2,28	100

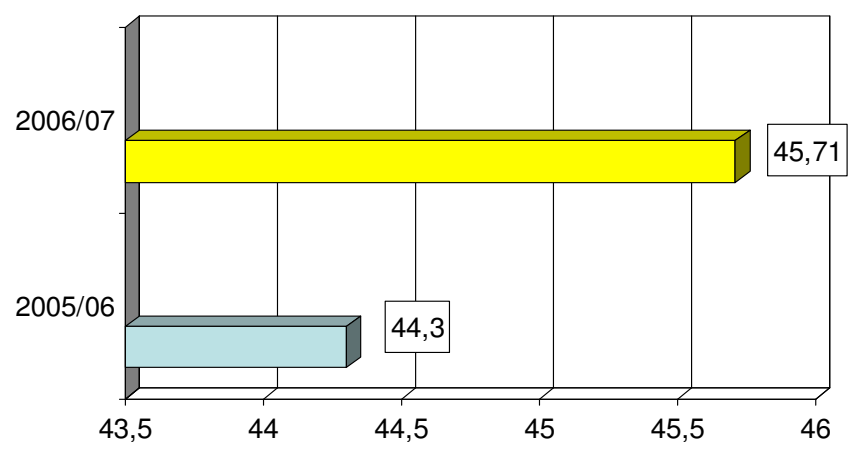


NON AMMESSI ALLA CLASSE SECONDA

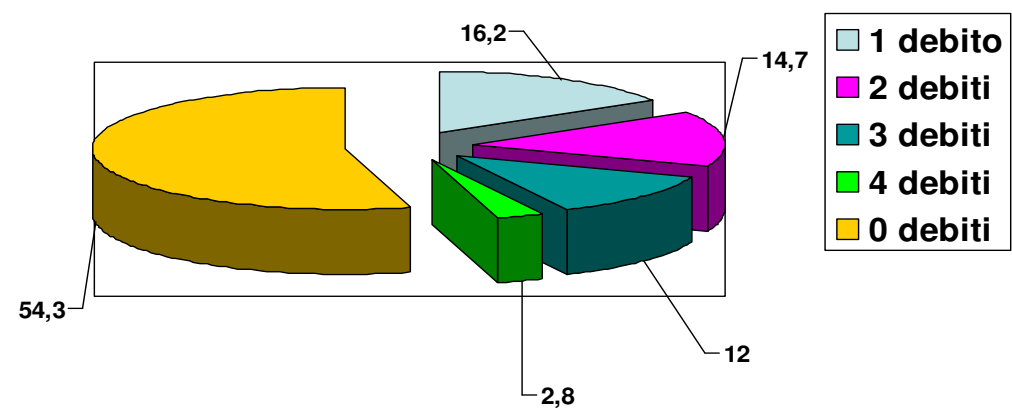





PROMOSSI CON DEBITO

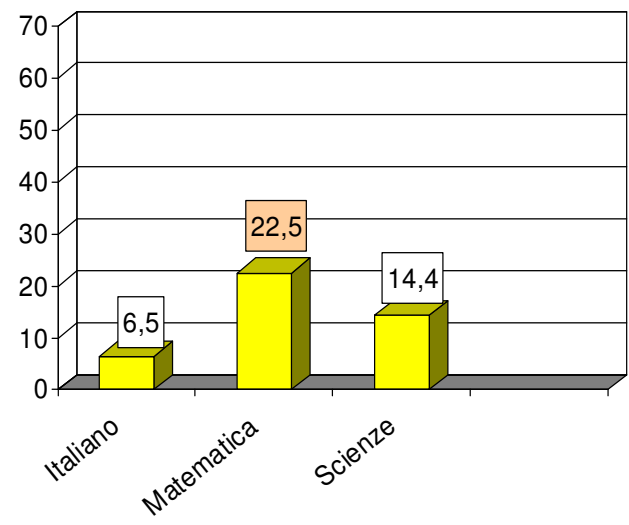


Suddivisione alunni promossi



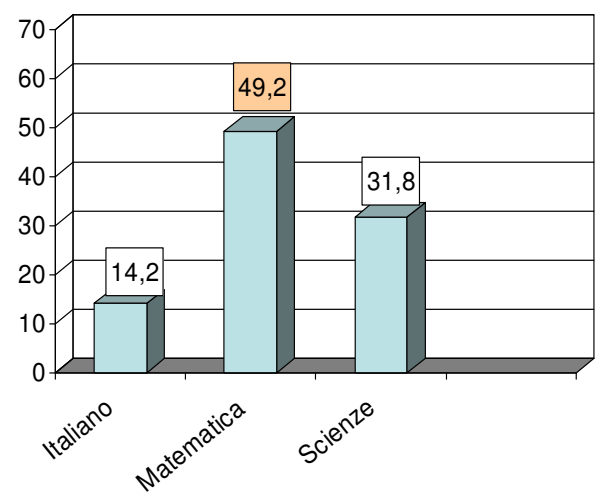



PROMOSSI CON DEBITO saperi di base: italiano, matematica, scienze



Valore % sulla totalità dei promossi

Valore % sui promossi con debito






ALUNNI CON SUCCESSO SCOLASTICO



Alunni iscritti	40.417
Interruzioni formalizzate e non formalizzate	2.495
Non ammessi alla classe seconda	6.217
Promossi con debito	14.494
Alunni con pieno successo scolastico	17.211 42,6%



CORSI DI RECUPERO DISCIPLINARE



Disciplina	Scuole	Studenti	Disciplina	Scuole	Studenti
Italiano	201	4.820	Informatica	16	261
Inglese	201	5.440	Scienze	111	2.098
Francese	60	1.070	Chimica	67	1.533
Tedesco	57	902	Labor. di Chimica	13	315
Spagnolo	14	196	Fisica	87	1.896
Latino	70	3.007	Laboratorio di Fisica	12	102
Greco	28	739	Diritto ed economia	76	1.527
Storia	43	536	Ed. Fisica	0	0
Geografia	10	94	Discipline prof.ti	77	2.964
Matematica	238	10.923	Altro	59	1716
Totale studenti passati nei corsi			40.139 (a.s. 2005/06: 37.452)		